
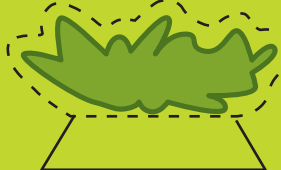










Zoek een schoenendoos en maak aan de korte kant, ongeveer in het midden, een kijkgaatje. Knip de figuurtjes uit en plak ze vast op de bodem. Met doorzichtig gekleurd papier de bovenkant van de schoenendoos dichtplakken en... klaar is je kijkdoos!



Zoek een schoenendoos en maak aan de korte kant, ongeveer in het midden, een kijkgaatje. Kleur de figuurtjes in, knip ze uit en plak ze vast op de bodem. Met doorzichtig gekleurd papier de bovenkant van de schoenendoos dichtplakken en... klaar is je kijkdoos!

